

Informe web Respir 1r semestre'23

1. Visites totals



6.017 usuaris totals

↑ 14,3%

Any 2022: 5.265 usuaris



6.671 sessions obertes

↑ 15,3%

Any 2022: 5.788 sessions



↑ 12,7%

Any 2022: 4.284

4.826 usuaris nous



↑ 18,8%

Any 2022: 1.840

2.185 usuaris recurrents

2. Com arriben els usuaris?



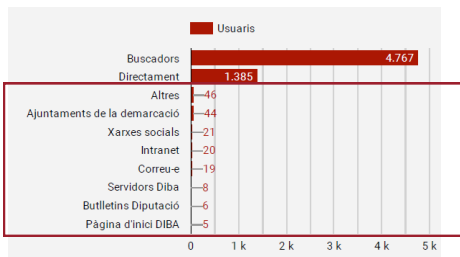
Cercadors
75,41% usuaris



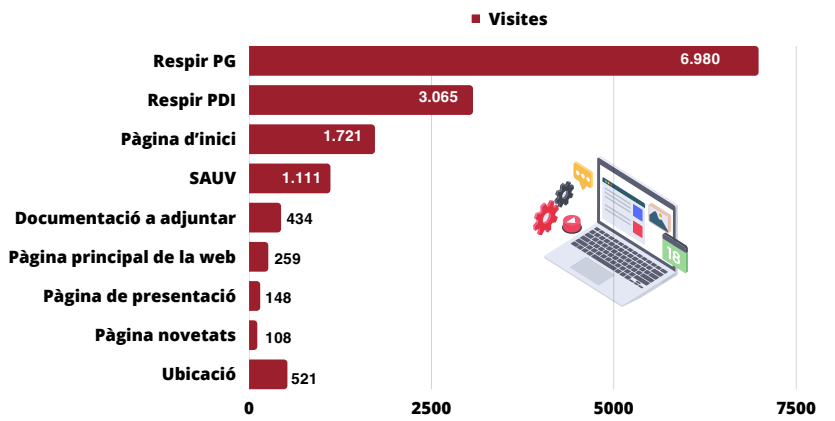
diba.cat/web/respir

Directament al nostre web
21,91% usuaris

Altres
2,68% usuaris



3. Les pàgines més visualitzades



4. Les principals descàrregues

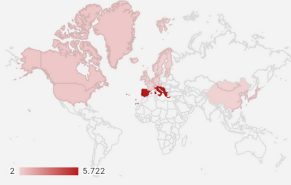


Tipus de descàrrega	Quantitat
. Sol·licitud de PG	2.640
. Sol·licitud PDI	1.302
. Ordenança	1.002
. Targeta telèfons PG	682
. Díptic PG	342
. Mapa del centre PG	288
. Mapa del centre PDI	206
. Díptic PDI	117
. Mapa del centre SAUV	13

5. Procedència de les nostres visualitzacions

Sessions per país

Spain	6.439
United States	297
Andorra	18
Netherlands	17
France	10
Germany	8
United Kingdom	3



Sessions per ciutat

Barcelona	2.900
(not set)	1.524
Madrid	364
Badalona	190
L'Hospitalet de Llobregat	180
Sabadell	167
Terrassa	147
Gijón	61



NOVETATS

Descàrregues	
. Guia per a la tramitació de la sol·licitud electrònica PG	413
. Guia per a la tramitació de la sol·licitud electrònica PDI	136
. Consulta pública del Reglament de Règim Intern	17
Visualitzacions	
. Vídeo "cuidar de qui cuida"	26
. Vídeo animat del Respir de PG	13